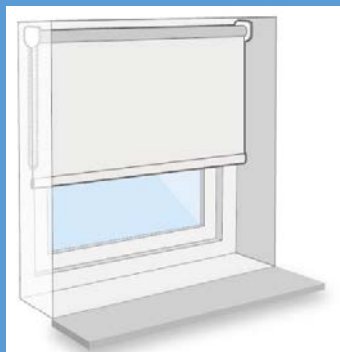


# Meetinstructies **Globalinterieur.nl**

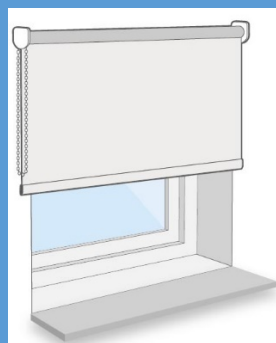
uw rolgordijnen specialist!

Let altijd op obstakels zoals deurklinken, vensterbanken, verwarming of andere obstakels!

## Stap 1: Bepaal plaatsing, in de dag of op de dag.

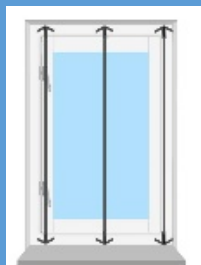
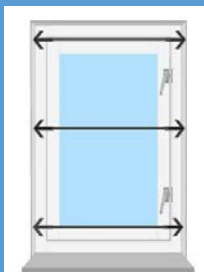


In de dag betekend, tussen 2 muren in het kozijn. Rolgordijn komt tussen de muren. (let op: raamklink)

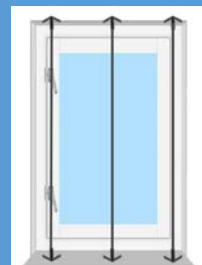
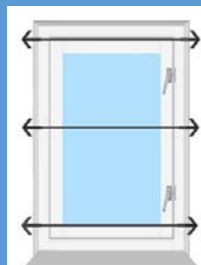


Op de dag betekend, over het kozijn. Rolgordijn komt over de muur of het kozijn.

## Stap 2: Meten, in de dag of op de dag.



Meet de lengte en de breedte in het kozijn op 3 plaatsen.



Meet de lengte en de breedte op het kozijn op 3 plaatsen en tel er minimaal 15cm\* voor de breedte en 9cm\* voor de hoogte er bij op voor de overlap. \*Kan ook naar eigen inzicht.

➡ **Toch hulp nodig bij het meten?** Neem dan even contact met ons op. U kunt ons bereiken op: +31(0)570 751 329

➡ **Maak eenvoudig gebruik van meetservice!** Voor slechts €49,- komen wij inmeten en na het plaatsen van uw bestellingen brengen wij het bedrag weer in mindering!!

➡ **Maak eenvoudig gebruik van onze montageservice!** Kijk voor de mogelijkheden op onze website:

<http://www.Globalinterieur.nl/montageservice>